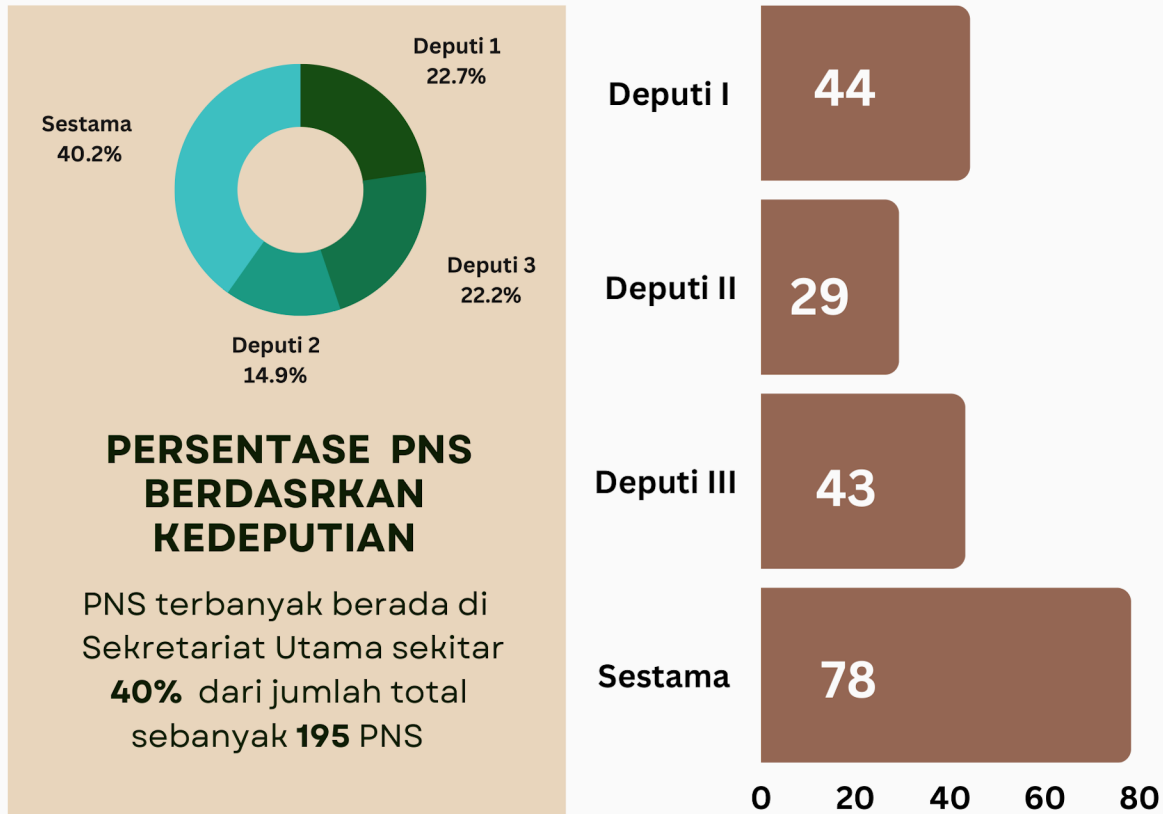


## JUMLAH PEGAWAI PER ESELON 1



Keterangan :

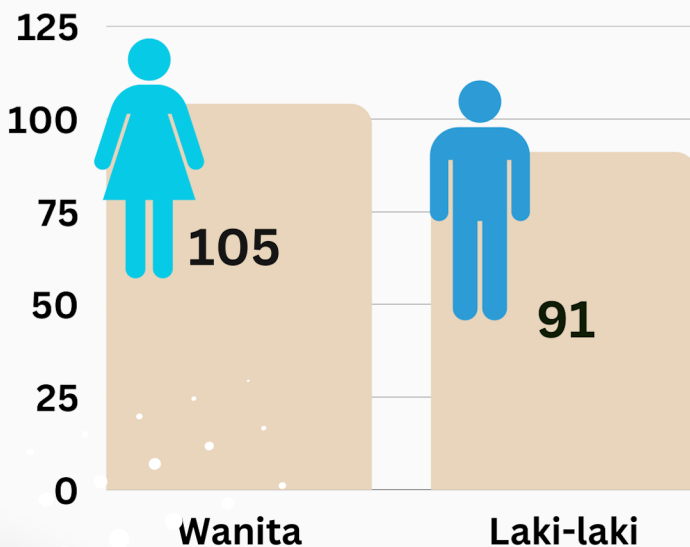
Deputi I : Deputi Bidang Ketersediaan dan Stabilisasi Pangan;

Deputi II : Deputi Bidang Kerawanan Pangan dan Gizi ;

Deputi III : Deputi Bidang KBidang Penganekaragaman Konsumsi dan Keamanan Pangan

Sestama : Sekretariat Utama

## JUMLAH PEGAWAI PER JENIS KELAMIN



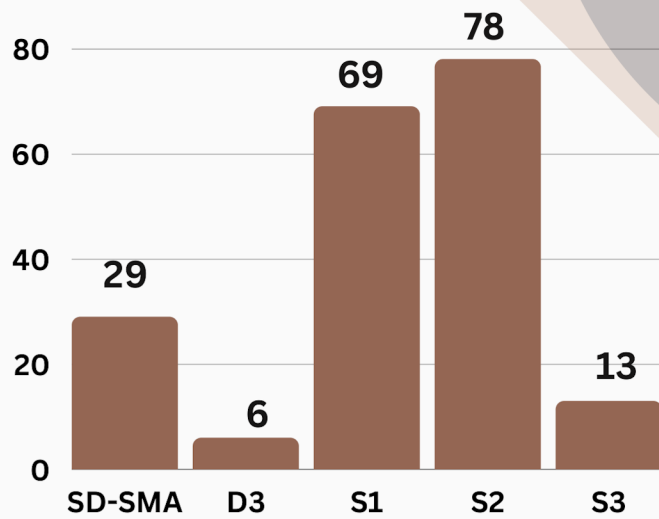
### PERSENTASE

Jumlah PNS Wanita lebih banyak dibandingkan dengan PNS Laki-laki yaitu sekitar 53% dari jumlah total PNS

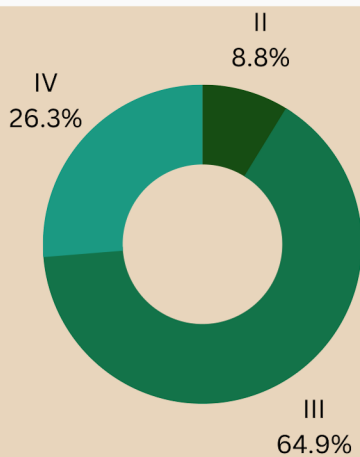
## JUMLAH PNS BERDASARKAN PENDIDIKAN

### PERSENTASE PNS BERDASARKAN PENDIDIKAN

Lulusan S-2 paling tinggi yaitu **40%** dari jumlah total PNS sedangkan S-1 sebanyak 35,3% , S-3 6,67% , D3 sebanyak 3,08% dan SD-SMA 14,80%



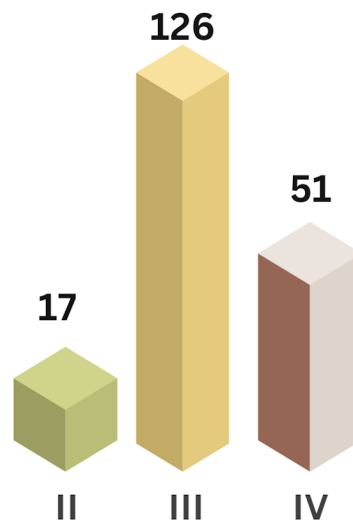
## JUMLAH PEGAWAI PER PANGKAT GOLONGAN



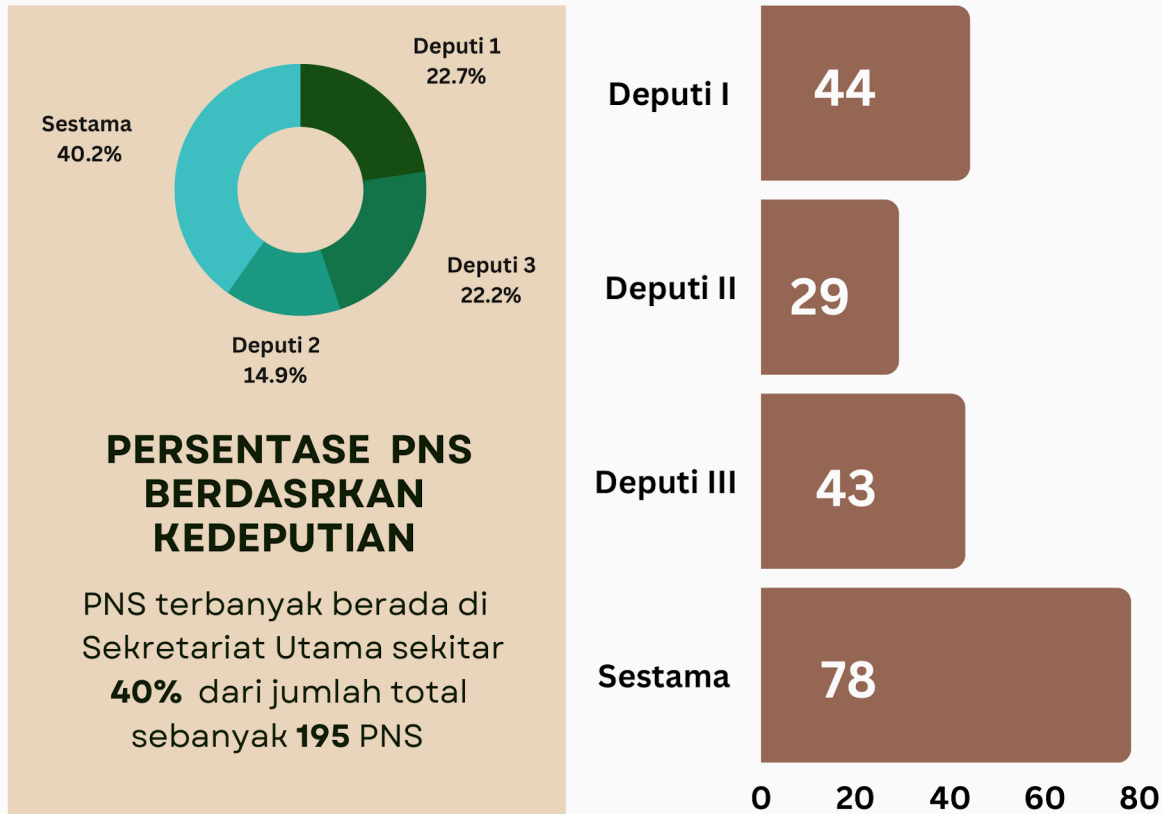
### PERSENTASE PNS BERDASARKAN PANGKAT GOLONGAN

PNS terbanyak berada di golongan III yaitu sebanyak 64,9% .

### JUMLAH PNS berdasarkan Pangkat Golongan



## JUMLAH PEGAWAI PER ESELON 1



Keterangan :

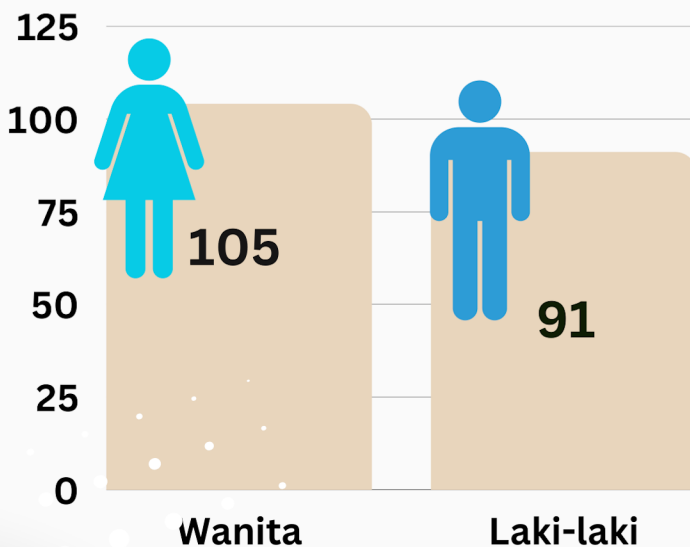
Deputi I : Deputi Bidang Ketersediaan dan Stabilisasi Pangan;

Deputi II : Deputi Bidang Kerawanan Pangan dan Gizi ;

Deputi III : Deputi Bidang KBidang Penganekaragaman Konsumsi dan Keamanan Pangan

Sestama : Sekretariat Utama

## JUMLAH PEGAWAI PER JENIS KELAMIN



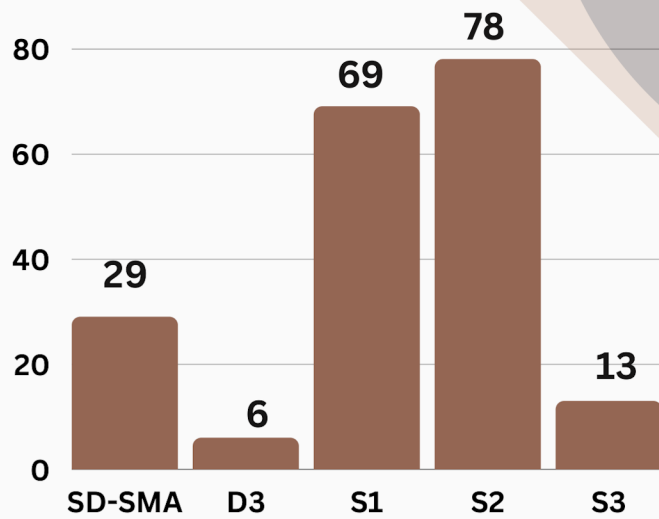
### PERSENTASE

Jumlah PNS Wanita lebih banyak dibandingkan dengan PNS Laki-laki yaitu sekitar 53% dari jumlah total PNS

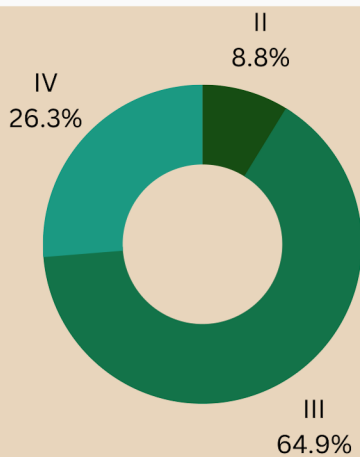
## JUMLAH PNS BERDASARKAN PENDIDIKAN

### PERSENTASE PNS BERDASARKAN PENDIDIKAN

Lulusan S-2 paling tinggi yaitu **40%** dari jumlah total PNS sedangkan S-1 sebanyak 35,3% , S-3 6,67% , D3 sebanyak 3,08% dan SD-SMA 14,80%



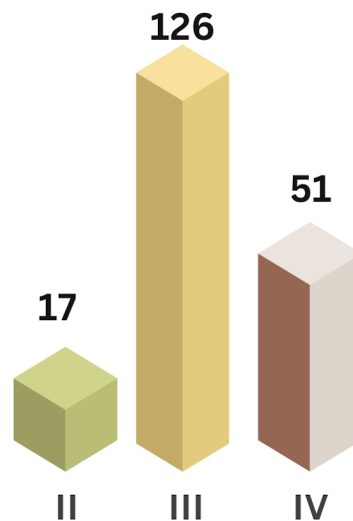
## JUMLAH PEGAWAI PER PANGKAT GOLONGAN



### PERSENTASE PNS BERDASARKAN PANGKAT GOLONGAN

PNS terbanyak berada di golongan III yaitu sebanyak 64,9% .

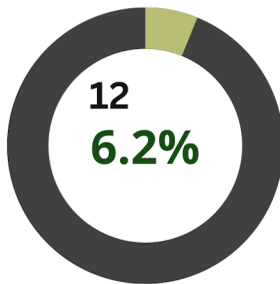
### JUMLAH PNS berdasarkan Pangkat Golongan



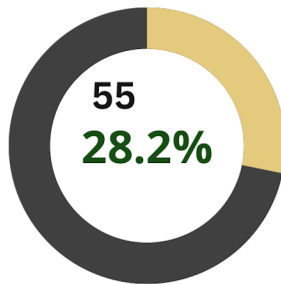
## JUMLAH PNS BERDASARKAN JABATAN

### PERSENTASE

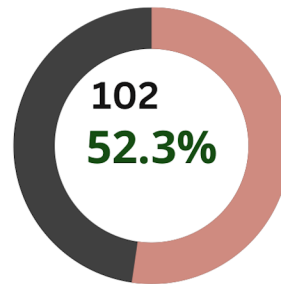
Pejabat Fungsional mendominasi PNS yang ada di Badan Pangan Nasional yaitu sebanyak 53,9% dari total jumlah PNS



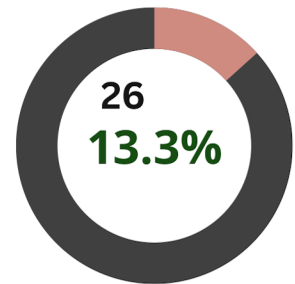
Calon Jabatan Fungsional



Jabatan Pelaksana

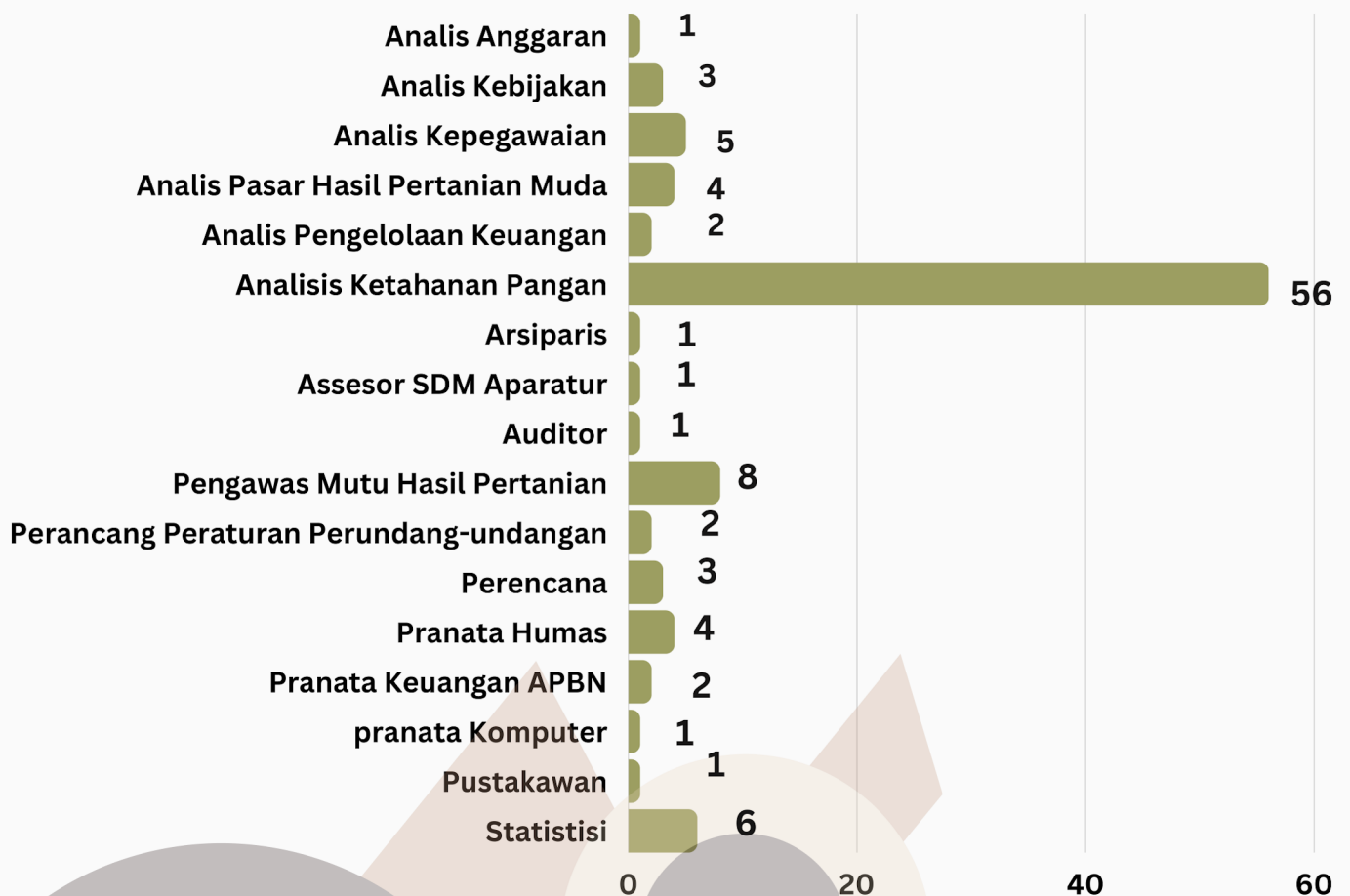


Jabatan Fungsional

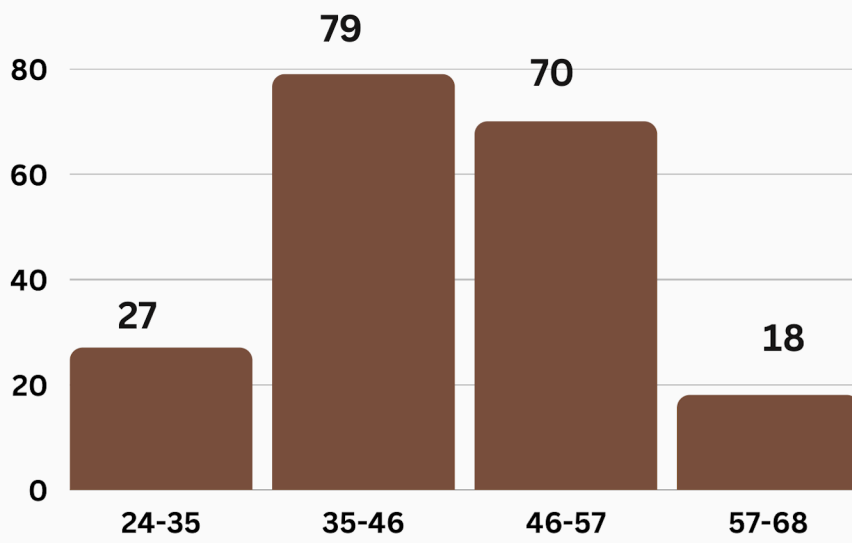


Jabatan Struktural

## JUMLAH PNS BERDASARKAN JABATAN FUNGSIONAL



## JUMLAH PEGAWAI BERDASARKAN UMUR



## PERSENTASE PNS BERDASARKAN UMUR

Usia antara 35-46 tahun mendominasi PNS lingkup badan Pangan Nasional